

Conferenza “Semplificazione e Coerenza: verso la valutazione di sostenibilità delle politiche pubbliche”

14 dicembre 2022, Università di Roma Tre - Aula Magna Dipartimento di Architettura



In collaborazione con



PROGETTO “CReIAMO PA Competenze e Reti per l’Integrazione Ambientale e per il Miglioramento delle Organizzazioni della PA” – PON GOVERNANCE E CAPACITÀ ISTITUZIONALE 2014-20

La valutazione del contributo delle politiche pubbliche all’attuazione della Strategia Nazionale per lo Sviluppo Sostenibile e dell’Agenda 2030



CReIAMO PA

Per un cambiamento sostenibile

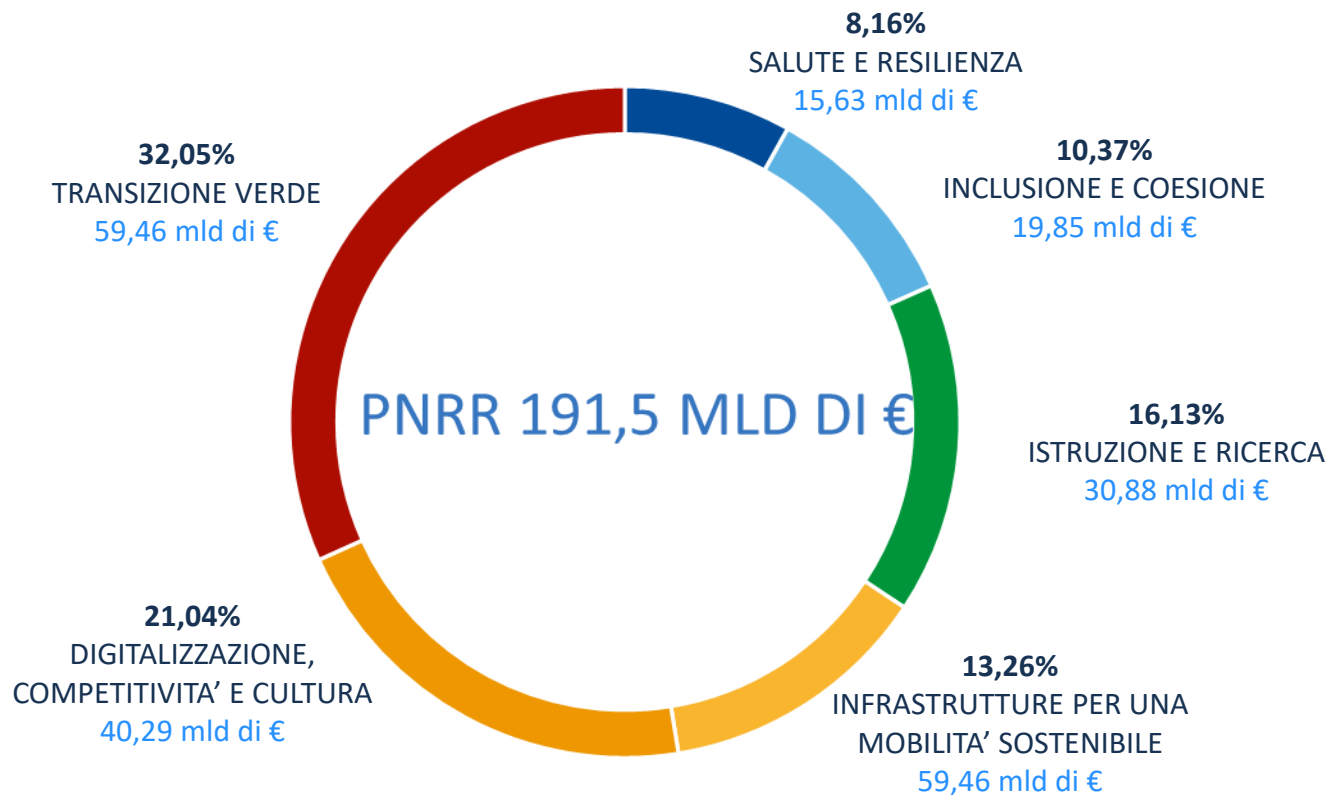
Aline Pennisi

Unità di Missione NG-EU / MEF



PNRR: UNO SFORZO STRAORDINARIO D'INVESTIMENTO

Il PNRR rappresenta uno sforzo straordinario di **investimenti e di riforme da realizzare entro meta 2026** con obiettivi di crescita e di resilienza, declinato in centinaia di misure che mirano a contribuire alla transizione digitale, climatica e all'inclusione sociale, articolato in sei **missioni d'intervento**:



CReIAMO PA

191,5 mld di €
PNRR



13 mld di €
FONDO REACT
EU



30,6 mld di €
FONDO NAZIONALE
COMPLEMENTARE



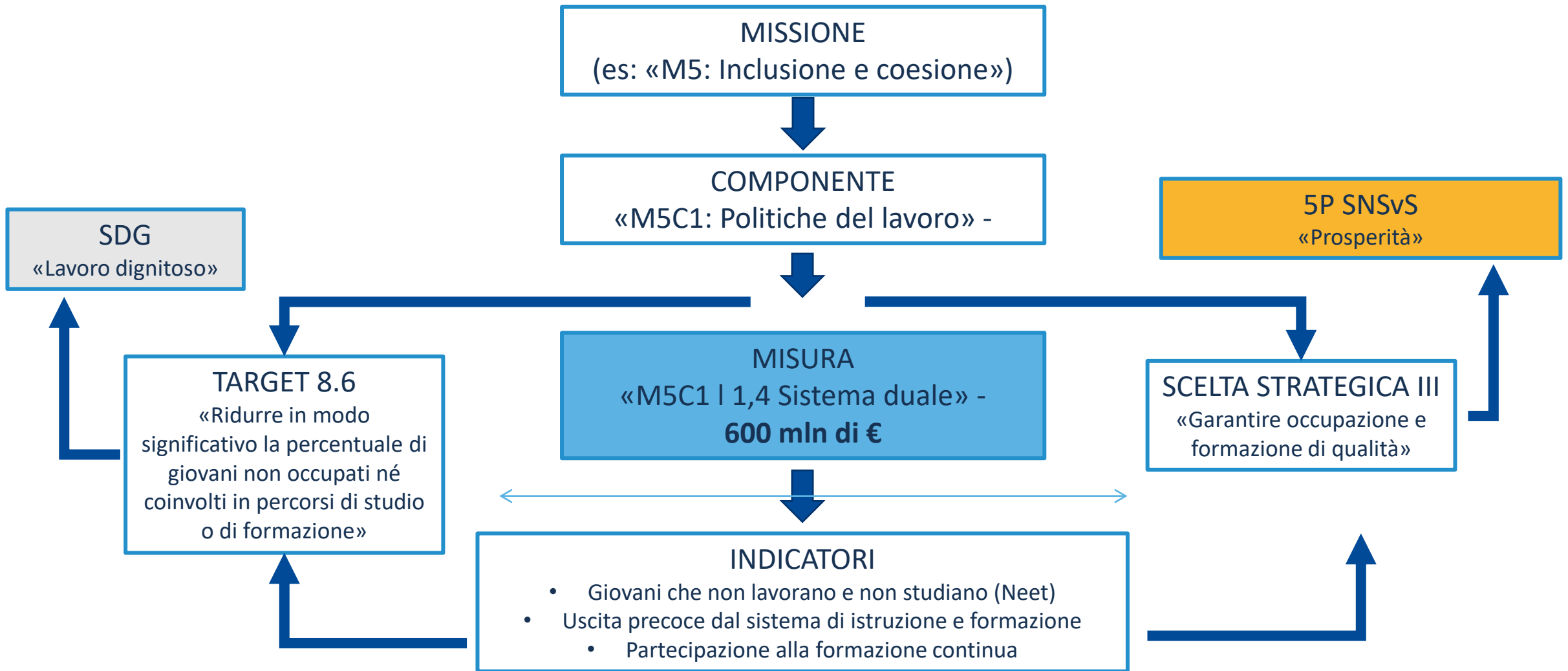
235,1
mld di €

IL PNRR E GLI INDICATORI PER LO SVILUPPO SOSTENIBILE

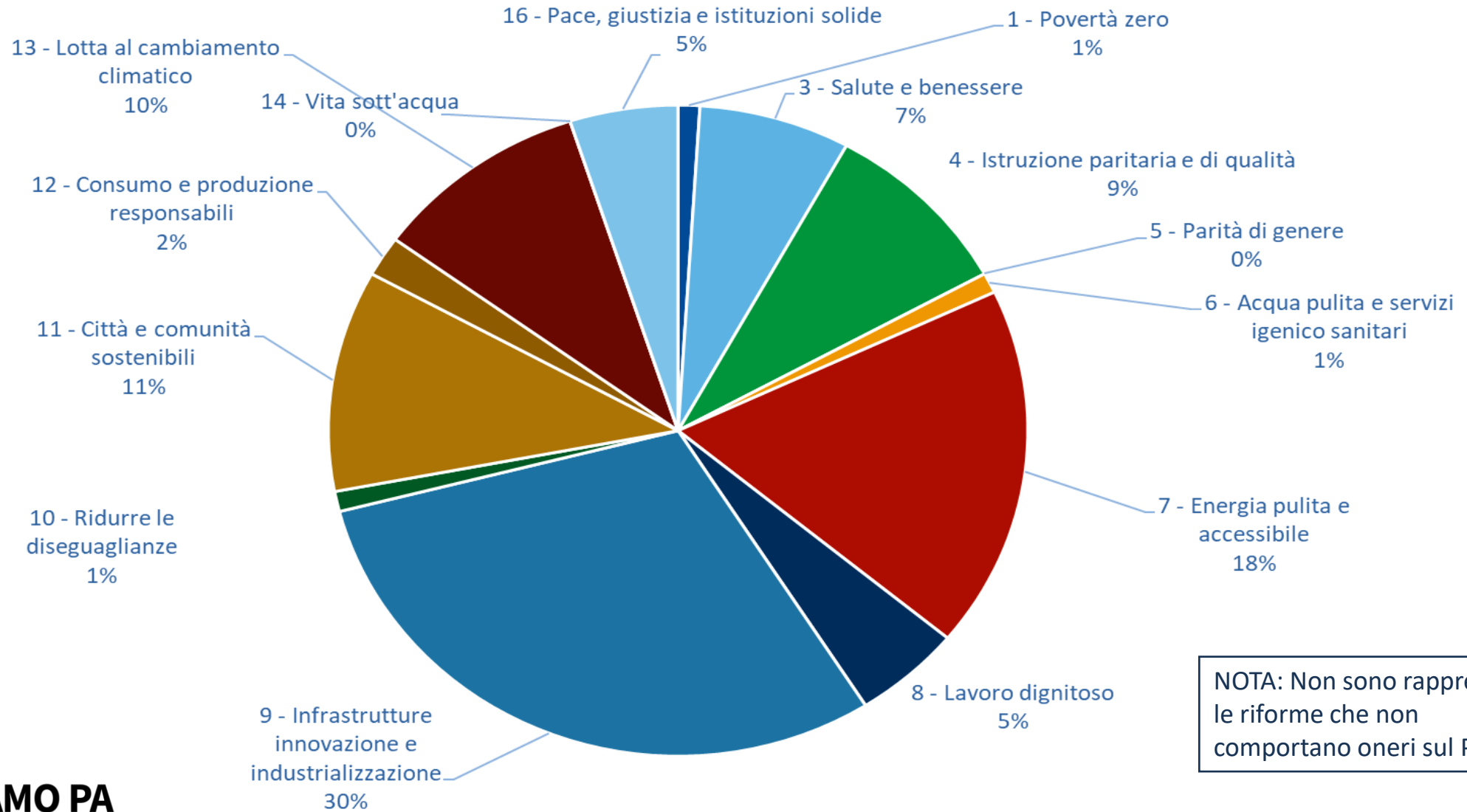
- Gli **«target» del PNRR misurano soprattutto realizzazioni** immediate (e.g. km, mq, posti creati, utenti serviti, etc.), piuttosto che «gli impatti» auspicati (con alcune eccezioni)
- Considerata la dimensione e le molteplici aree di intervento del Piano, si è scelto di ricondurre l'esercizio dell'individuazione di indicatori statistici a coerenza con **i framework nazionali e internazionali già in uso**
- Una lettura **«coerente» dei piani, dei programmi** è anche fondamentale per la valutazione degli effetti del PNRR che non può prescindere dalla **ricomposizione del «totale» delle politiche che (parzialmente) finanzia** (e.g., transizione 4.0, superbonus, edilizia scolastica, etc... che sono finanziati anche dai fondi nazionali e/o dai fondi strutturali UE)
- Con Risoluzione del 15 marzo 2022, il Parlamento ha richiesto di valorizzare, per ciascuna misura, *“il contributo dell’attuazione del PNRR ai fini del raggiungimento degli obiettivi dell’Agenda 2030 per lo sviluppo sostenibile”*.
- Avviata collaborazione con ISTAT e Ministero per la transizione ecologica per raccordo con **l’Agenda 2030 e la Strategia Nazionale per lo Sviluppo Sostenibile**.



PER UNA VISIONE COERENTE E COORDINATA DELLE POLITICHE



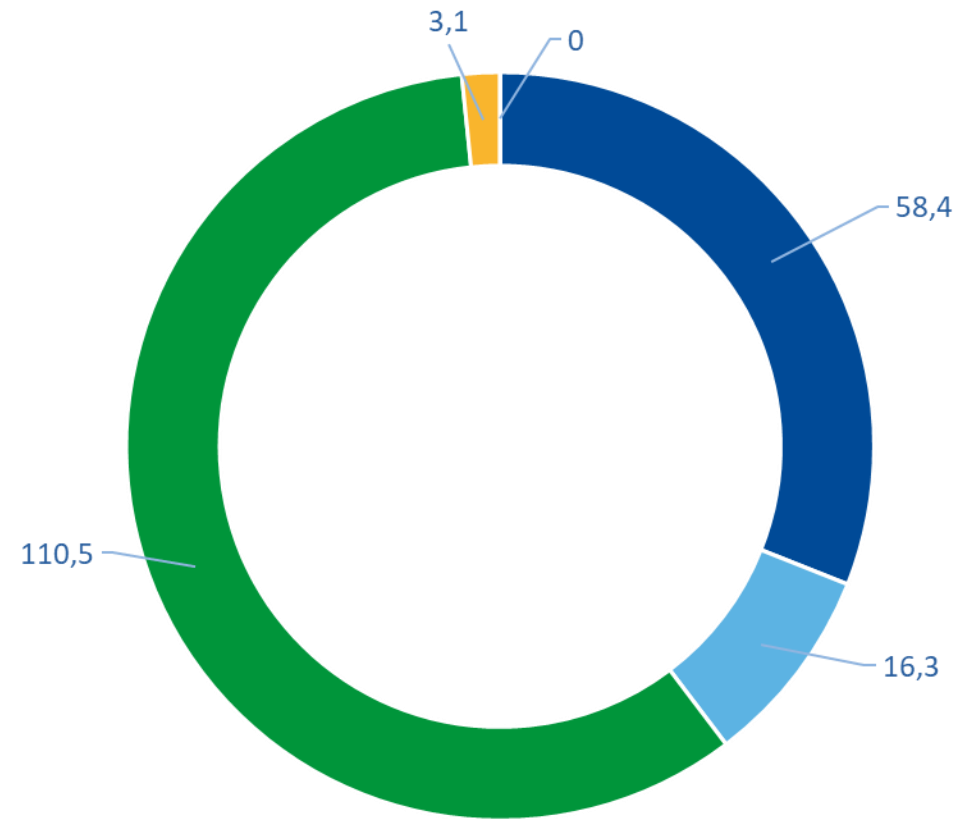
IL CONTRIBUTO FINANZIARIO STIMATO DEL PNRR agli SDGs (prevalente) dell'Agenda 2030



NOTA: Non sono rappresentate le riforme che non comportano oneri sul PNRR



IL CONTRIBUTO FINANZIARIO STIMATO DEL PNRR alle 5P (prevalente) della SNSvS



NOTA: Non sono state rappresentate le riforme che non comportano oneri sul PNRR

■ PERSONE ■ PIANETA ■ PROSPERITA' ■ PACE ■ PARTNERSHIP



CReIAMO PA

GLI INDICATORI RACCONTANO LE POLICY

https://public.tableau.com/app/profile/istat.istituto.nazionale.di.statistica/viz/PNRR_16627217841880/Story1

Monitoraggio delle misure del PNRR attraverso gli indicatori di benessere e sostenibilità

Missione: Rivoluzione verde e transizione ecologica

Misura: Tutela e valorizzazione del verde urbano

Indicatore: Tutela del territorio e della risorsa idrica

Codice indicatore: 25A18020

Fonte Istat, Indagine Elaborazione su dati Istat

Target: 11,6

Sub misura: M2C03 01 00, MTE - Min Trans Eco

Indicatore prevalente su: Tipo di finanziamento: Prestito, Investimento

Italia

Anno: 2020

Italiadomani
PIANO NAZIONALE DI RIPRESA E RESILIENZA

Home Il Piano Interventi Bandi e avvisi Notizie Open Data Strumenti

Ti trovi in: Home / Il contributo del PNRR all'attuazione dell'Agenda 2030

Condividi su

Il contributo del PNRR all'attuazione dell'Agenda 2030



INDICE DELLA PAGINA

L'Agenda 2030 e il PNRR

Visualizzazione dei dati

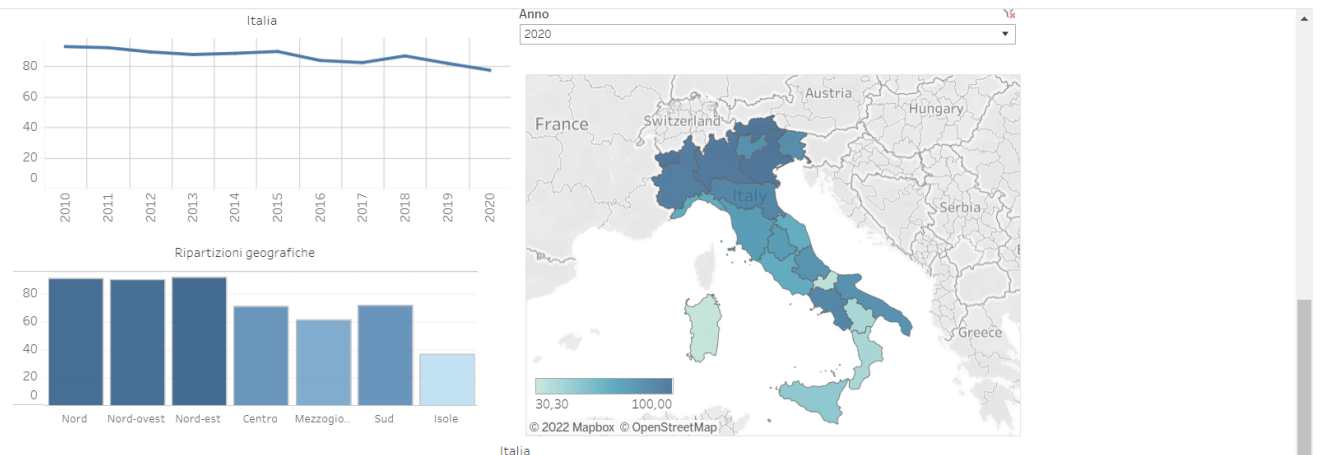
Quale è la metodologia utilizzata per costruire la mappatura

Il monitoraggio dei fenomeni economici, sociali e ambientali su cui il PNRR interviene rappresenta una sfida importante. In collaborazione con ISTAT, è stato individuato un **quadro analitico** all'interno del quale **le misure del PNRR sono ricondotte agli indicatori di Sviluppo Sostenibile dell'Agenda 2030** adottata dalle Nazioni Unite il 25 settembre 2015.



public.tableau.com/app/profile/istat.istituto.nazionale.di.statistica/viz/PNRR_16627217841880/Story1

Siti suggeriti Importati da IE



Italia	2010	2011	2012	2013	2014	2015	2016	2017	2018	2019	2020
Italia	92,90	92,20	89,40	87,70	88,50	89,70	83,80	82,40	86,80	81,90	77,40
Nord	97,50	97,50	95,60	95,10	94,50	96,30	94,00	94,80	94,80	91,20	91,10
Nord-ovest	98,20	99,10	96,40	95,80	95,90	98,40	96,20	96,20	97,70	90,80	90,30
Nord-est	96,70	96,40	94,80	94,30	93,00	94,20	91,50	93,30	91,70	91,70	92,00
Centro	92,20	93,10	92,60	90,90	82,70	87,40	80,60	75,40	80,00	74,40	71,70
Mezzogiorno	84,60	82,40	77,90	74,70	81,70	81,20	69,90	69,50	79,80	73,40	61,80
Sud	86,50	88,30	86,70	90,50	98,30	94,30	82,30	82,80	88,00	81,30	72,30
Isole	81,60	75,40	67,60	54,50	66,70	57,60	50,00	44,30	62,50	52,20	37,30
Piemonte	95,80	96,20	92,60	97,10	94,70	94,70	92,50	94,90	94,40	88,60	94,30

tableau

Scrivi qui per eseguire la ricerca

Ulti...

ITA 15:45 05/12/2022

COSA NON RACCONTANO GLI INDICATORI

- Le associazioni tra misure PNRR e indicatori della SNSvS / dell'Agenda 2030 **non consentono e non intendono quantificare l'impatto del PNRR** (o di altre politiche) sulle dimensioni economiche, sociali e ambientali : il vincolo causale tra misura e indicatore non è quantificabile a priori.
- Per valutare gli impatti in itinere ed ex post di singole misure o combinazioni di esse su fenomeni di interesse vanno promosse iniziative ulteriori:
 - *coinvolgimento delle amministrazioni pubbliche nella valorizzazione delle proprie banche dati amministrative esistenti a livello individuale e longitudinale*
 - *piattaforme collaborative per incrociare dati che provengono da più fonti, nel rispetto della privacy di informazioni connesse a singole unità rilevate (individui o imprese)*
 - *promozione di iniziative centrali e coinvolgimento/attivazione del mondo accademico.*



GLI INDICATORI COME STRUMENTO DELLE POLICY

- **Fissare valori obiettivo per indirizzare il coordinamento delle politiche e la scelta delle priorità** nell'allocazione delle risorse, tenendo conto anche dei divari territoriali o di genere o di età che gli indicatori ci mostrano
- Capire come affrontare più **trasversalmente parità di genere e intergenerazionale** (su tutti gli indicatori, piuttosto che con specifici indicatori)
- Tramite trasparenza, open data e monitoraggio diffuso **coinvolgere attorno agli indicatori la partecipazione** ampia degli stakeholders, poiché serve anche il loro contributo per realizzare i miglioramenti auspicati

... sono temi su cui l'esperienza concreta della SNSvS può portare esperienze concrete e riflessioni operative

